

UMCS - Logo manual

LOGO MANUAL

Opis logo - wersje: podstawowa (A), podstawowa angielska (B), rozszerzona (C), rozszerzona angielska (D)

01

Logo UMCS składa się z sygnetu, logotypu, tagline'u oraz pionowej linii oddzielającej sygnet od logotypu.

Linia pionowa dzieli logo na dwie części: część heraldyczną znaku oraz część typograficzną znaku.

Pomimo wprowadzenia tego podziału znak pozostaje całością i w takiej formie należy go stosować.

A wersja podstawowa



B wersja podstawowa angielska



C wersja rozszerzona



C wersja rozszerzona angielska





i Kolejne przykłady zostaną przedstawiane tylko na polskich wersjach językowych.

LOGO MANUAL

Konstrukcja logo - wersja podstawowa

Pole ochronne znaku, to minimalny obszar, jaki musi być wolny od jakichkolwiek innych elementów graficznych aby zapewnić czytelność i przejrzystość znaku.

 Pole ochronne znaku





logo - wersja postawowa



logo w skali szarości



wersja monochromatyczna



negatyw

Kolorystyka znaku przedstawiona w trzech systemach: CMYK, RGB, Pantone Solid Coated.

CMYK

RGB

Pantone

C: 16
M: 2
Y: 3
K: 68

R: 93
G: 106
B: 112

Pantone 431C





Logotyp w wersji ekranowej
nie powinien być mniejszy niż 200 px,



Logotyp w wersji do druku
nie powinien być mniejszy niż 450 mm